


# Oulun Sivakka

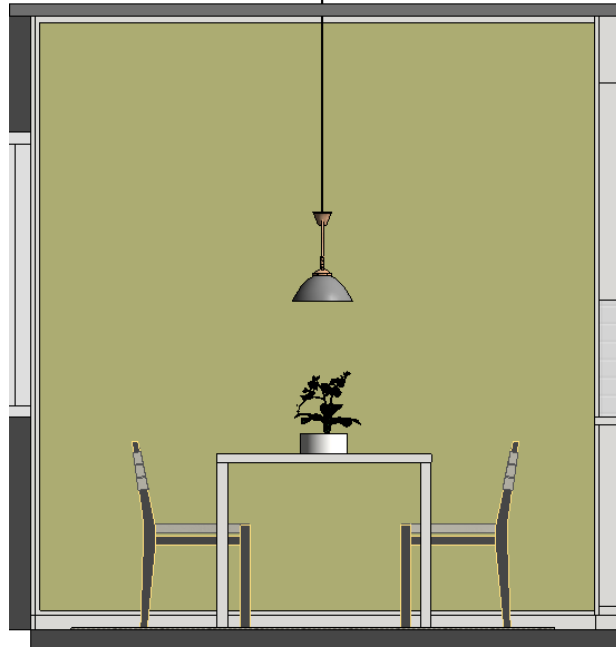


# Sivakan tehosteseinävärit



Tehosteväreillä voi maalata huoneesta yhden seinän.


# Tehosteseinän rajaus



Tehostemaali rajataan maalarinteipillä 2cm:n päästä katosta, nurkista, lattialistoista ja kiintokalusteista.

# Skandinaavista tunnelmaa

TEHOSTESEINÄ



Muun sisustuksen sävyvinkit





*Hillityssä tilassa tulisi aina olla selkeitä tummuus- ja vaaleuseroja, jotta se ei tuntuisi lattealta tai tylsältä.*

*Viileät sävyt yhdistettynä vaaleisiin, luonnollisiin sävyihin saa aikaan levollisen skandinaavisen tunnelman.*

**Keittiön tehosteseinä V454  
Sohvan taustaseinä H484  
Makuuhuoneen tehosteseinä V454**

# Raikkautta

TEHOSTESEINÄ



Muun sisustuksen sävyvinkit



# Lämmintä tunnelmaa

TEHOSTESEINÄ




Muun sisustuksen sävyvinkit



TEHOSTESEINÄ



Muun sisustuksen sävyvinkit





**Lähiväriharmonia** syntyy, kun valitaan väriympyrän kehältä vierekkäisiä värejä, esim. keltainen, oranssi ja punainen tai turkoosi ja vihreä.

Lämpimät sävyt maustettuna puulla luovat mukavan pehmeän tunnelman.

**Keittiön tehosteseinä X395**  
**Sohvan taustaseinä H484**  
**Makuuhuoneen tehosteseinä K407**



# Värin voimaa ja iloa

TEHOSTESEINÄ



Muun sisustuksen sävyvinkit





*Pienillä väripilkuilla saa raikkaan tunnelman. Voimakkaat sävyt on hyvä rajata muutamaaan perussävyyyn, jotta ilme pysyy rauhallisena. Punainen ja harmaa sopivat hyvin yhteen, koska niiden valko- ja mustapitoisuus on sama. Piristeenä ja tehosteena toimii hyvin myös **vastaväripari**. Se tuo tilaan sopivassa määrin jännitettä ja ryhtiä. Vastaväripareja ovat punainen ja vihreä, keltainen ja violetti sekä sininen ja oranssi.*

**Keittiön tehosteseinä K499**  
**Sohvan taustaseinä K499**  
**Makuuhuoneen tehosteseinä H484**

# Lastenhuoneen tunnelmaa

TEHOSTESEINÄ



Muun sisustuksen sävyvinkit



TEHOSTESEINÄ



Muun sisustuksen sävyvinkit

